


Kanlux



**Des performances
exceptionnelles et une
économie d'énergie**

Kanlux

XLED EXTREME

Kanlux

EX
TREME
efficacy
212 $\frac{\text{lm}}{\text{W}}$

Performance - supérieure à la moyenne efficacité lumineuse 212 lm/W.

Économie d'énergie - une consommation d'énergie réduite 15 fois par rapport à une ampoule traditionnelle de 60W.



Une seule source pour longtemps - un éclairage efficace pour 50 000 heures au profit de la planète et de votre budget.



* Garantie 5 ans, certificat disponible sur notre site web.

Kanlux

Comparatif de XLED EX avec SMD standard



PRESQUE **3x** MEILLEURE
EFFICACITÉ
LUMINEUSE

A60 SMD

XLED EX

9,5W

3,8W

800lm

806lm

15000h

50000h

84 lm/W








212 lm/W



Kanlux

Kanlux XLED EXTREME

Caractéristiques techniques

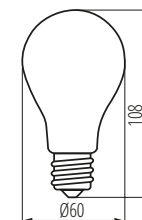
							
35271 XLED EX A60 3,8W-NW	3,8W	806 lm	4000K	E27	320	50 000h	≥ 50 000
*35270 XLED EX A60 3,8W-WW	3,8W	806 lm	2700K	E27	320	50 000h	≥ 50 000

Tension nominale [V]: 220-240 AC

Fréquence nominale [Hz]: 50

*En vente à partir du 07.2022

Classe énergétique:



Packaging de qualité

kanlux.com